

PLEASE RETAIN  
ORIGINAL ORDER

UNCLASSIFIED  
EL/WG MAY 2009

UNARCHIVES  
SERIES S-1060  
BOX 16  
FILE 10  
ACC. 1998/0281

# 1 LES FORCES ARMEES AU MAINTIEN DE L'ORDRE

## I. Généralités:

### A. Définition :

1. Le maintien de l'ordre a pour objet de **prévenir** les troubles afin de ne pas avoir à les **réprimer**.
2. Le maintien de l'ordre a pour base essentielle le **renseignement** et comprend avant tout des mesures préventives.
3. Le maintien de l'ordre comporte au cas où l'ordre est troublé, les **mesures** destinées à le **rétablir**.

### B. Principes Généraux.

Trois grands principes directeurs :

1. Le maintien de l'ordre relève de l'**autorité civile** responsable.
2. L'**autorité civile** ne peut faire intervenir la force armée que par voie de **réquisition** (exceptionnellement sur simple demande).
3. L'**autorité militaire** responsable de l'exécution des réquisitions est seule juge des moyens et techniques à mettre en oeuvre.

### C. Forces du maintien de l'ordre:

#### 1. Exécution du maintien de l'ordre

Le maintien de l'ordre est assuré :

- a) **essentiellement** par les forces de **police** et de **gendarmerie**.
- b) **en cas d'exception** par les Forces Armées (Terre, Air).

#### 2. Mise en action

L'autorité civile ne peut mettre en action l'autorité militaire qu'en vertu de **deux** moyens spécialement prévus, savoir : (a) **la demande de concours** (mesures préventives) et (b) **la réquisition** (mesures d'intervention).

## II. Emploi des Forces Armées:

Parmi les Forces Armées, la Gendarmerie est une force instituée pour veiller à la sûreté publique et pour assurer le maintien de l'ordre et l'exécution des lois.

Cette compétence particulière de la gendarmerie la classe en tête des forces chargées du maintien de l'ordre.

### A. Catégories des Forces Armées :

On distingue deux catégories , à savoir :

#### **1. Les Forces Armées**

- . La Gendarmerie
- . La Garde Républicaine
- . Les Armées Terre & Air

#### **2. Les Forces Civiles**

- . La Police
- . Les Douanes
- . Les Contributions indirectes
- . Les Eaux & Forêts
- . Les Affaires Economiques

### B. Mise en action des Forces Armées:

Trois manières différentes :

- a. Demande de concours de l'autorité
- b. Réquisition de l'autorité civile compétente
- c. Ordre de l'autorité militaire.

#### **1. Demande de concours de l'autorité civile:**

- Présentée par écrit
- N'est soumise à aucune procédure particulière
- Tend à faire exécuter des **mesures préparatoires et préventives** ne sortant pas du cadre de l'activité normale des Forces armées.

#### **2. Réquisition de l'autorité civile compétente:**

L'autorité civile décide de la mise en application des **mesures d'intervention** et est seule **juge du moment** où l'appui des Forces armées est nécessaire; en outre, c'est elle qui fixe le **but** à atteindre.

#### **3. Ordre de l'autorité militaire:**

Dans le cas de situations de gravité exceptionnelle :

- . insurrection brutale et organisée
- . état de siège

zone opérationnelle

Il peut arriver que l'autorité civile soit dans l'impossibilité de procéder à la réquisition de l'autorité militaire. Dans ce cas précis, l'autorité militaire détient la responsabilité de l'ordre public.

### III. LES REQUISITIONS:

#### A.BUT:

Les réquisitions tendent à faire exécuter des **mesures d'intervention**. Ces mesures consistent dans l'emploi de la force pour le maintien de l'ordre ou pour le rétablissement de celui-ci.

#### B.Différentes catégories:

On distingue trois catégories de réquisitions :

1. Réquisition Générale
2. Réquisition Particulière
3. Réquisition Compétente Spéciale

a) Réquisition générale: Elle a pour but d'obtenir de l'autorité militaire un ensemble de moyens en vue de leur utilisation pour le maintien de l'ordre.

b) Réquisition particulière :

- . a pour objet de confier à une troupe une mission précise et délimitée.
- . peut prescrire l'emploi de la force (mais ne suffit pas pour permettre l'usage des armes)

c) Réquisition complémentaire Spéciale:

A pour objet de prescrire l'usage des armes hors les cas de :

- . légitime défense
- . défense des postes et terrains dont on a la garde.

#### C.Devoirs Particuliers des Militaires Isolés:

Tout militaire en uniforme doit :

- **appréhender** l'auteur d'un crime ou délit flagrant et le remettre à la gendarmerie ou au service de police le plus proche.
- **prêter spontanément main forte** même au péril de sa vie à tous les agents ou représentants de l'autorité en uniforme ou munis de leurs insignes.
- **Exécuter** les réquisitions de la gendarmerie comme tout citoyen.

**A l'attention des élèves :** Retenir le libellé et le contenu des différentes réquisitions susmentionnées.

## **LA GENDARMERIE AU MAINTIEN DE L'ORDRE.**

### **GENERALITES :**

#### **A. PRINCIPES :**

**"La gendarmerie est une force instituée pour :**

- **veiller à la sûreté publique**
- **assurer le maintien de l'ordre et l'exécution des lois.**

**Elle veille en permanence au maintien de l'ordre :**

- **au cours des patrouilles quotidiennes des brigades:**
  - . elle s'assure que l'ordre règne
  - . elle intervient pour le maintenir.

**Elle contribue au maintien de l'ordre lorsque ce dernier risque d'être troublé** par l'action de ses unités conçues spécialement pour le maintien de l'ordre.

**Elle participe au rétablissement de l'ordre :** avec ses unités d'intervention dotées de moyens spéciaux.

#### **B. LES UNITES D'INTERVENTIONS :**

- Temporaires : Gendarmerie territoriale.

- . Recherche les renseignements
- . Se trouve déjà **sur place**, prête à agir immédiatement.
- . Aide les unités déplacées sur sa circonscription.

- Organiques : Gendarmerie mobile.

Gradés et d'endarmes de la gendarmerie mobile :

- vos unités doivent être constamment prêtes à entrer en action.
- vous pouvez être envoyés en un point quelconque du territoire pour:
  - . renforcer la gendarmerie territoriale (ex. service d'ordre à l'occasion d'une importante manifestation sportive);
  - . prolonger son action (emploi de la force pour maintenir ou rétablir l'ordre).

Mais toujours en unités constituées.

Normalement, vos unités sont en mouvement pour satisfaire la demande de concours ou la réquisition générale de l'autorité civile responsable du maintien de l'ordre.

Dans les cas urgents, l'assistance de la force armée localement peut être requise directement par les officiers gradés et commandants de brigade de la gendarmerie.

## II. CARACTERES PARTICULIERS DES MISSIONS DE MAINTIEN DE L'ORDRE :

- L'autorité administrative est responsable de l'ordre public: d'où nécessité d'une liaison constante et confiante entre cette autorité et la gendarmerie.
- La tactique utilisée n'est pas celle du combat:
  - . Adversaire: n'est pas un ennemi mais un citoyen troublant l'ordre public
  - . Action : se déroule sur le territoire national, généralement en zone urbaine.
  - . Législation et réglementation spécifiques au maintien de l'ordre imposent des règles strictes (emploi de la force, usage des armes).

- Des forces importantes sont mises en oeuvre :
  - . Masse homogène, compacte, infranchissable, soudée au chef, est opposée aux manifestants.
  - . Tout homme isolé est en danger.
- l'intervention doit toujours être rapide.

### **III. PARTICIPATION DE LA GENDARMERIE TERRITORIALE AU MAINTIEN DE L'ORDRE**

La gendarmerie territoriale prépare l'intervention de la gendarmerie mobile en retour, la gendarmerie complète l'action de la gendarmerie territoriale.

#### **A. Principe :**

La gendarmerie territoriale participe au maintien de l'ordre **normalement** dans le cadre de ses brigades, au cours des services ordinaires.

#### **B. Rôle de la Brigade :**

##### **a. Actions permanentes:**

- . Recherche des renseignements
- . Etablissement et tenue des dossiers de maintien de l'ordre (dossier de contournement, dossier de secteur)

##### **b. Avant les désordres:**

- . Etre informée
- . Etre sur place prête à agir (action isolée pour des troubles de faible importance.
- . Avoir une influence apaisante sur les manifestants.

##### **c. Après les désordres:**

- . Recherche du renseignement (évolution de la situation)
- . Aide aux unités déplacées

. Apports divers (OPJ pour sommation, constatation des infractions)

**d. Après les désordres:**

- . Ramener le calme dans les esprits
- . Renseigner les autorités sur les l'évolution de l'opinion publique
- . Dresser des procès verbaux sur les incidents intervenus et effectuer les enquêtes demandées.

**IV. PARTICIPATION DE LA GENDARMERIE MOBILE AU MAINTIEN DE L'ORDRE:**

**A. CARACTERES GENERAUX:**

Les unités constituées de la gendarmerie mobile :

- doivent être constamment tenues prêtes à entrer en action
- peuvent être envoyées en un point quelconque du territoire
  - . soit pour **renforcer** la gendarmerie départementale (service d'ordre)
  - . soit pour **prolonger** son action (maintien et rétablissent le l'ordre)

**B. MISSIONS POUVANT LUI ETRE CONFIEES :**

Les unités de la gendarmerie mobile doivent être aptes à :

- disperser les attroupements
- dégager les voies et places publiques
- interdire l'accès de certains endroits ou d'un certain périmètre
- faire évacuer des lieux et des locaux occupés
- assurer la surveillance et la protection d'insatallations, d'établissements ou de points importants
- faire respecter la liberté du travail



- protéger les manifestations tolérées.

#### C.ACTIONS DE LA GENDARMERIE MOBILE:

L'unité normale d'emploi de la gendarmerie mobile au maintien de l'ordre est l'escadron.

Pour de plus amples détails, voir tableau sur la page suivante.

ESCADRON MAINTIEN DE L'ORDRE EN INTERVENTION : 75		
<b>P.H.R.: 3</b> - 1 Capt commandant d'escadron PA - 1 chauffeur d'escadron PA - 1 Radio PA		
GROUPE PROTECTION	GROUPE APPUI ARMES A FEU	GROUPE SOUTIEN
<b>1ère Peloton : 24</b> dont : 1 commandant de peloton PA 1 conducteur PA		
1 gradé-bouclier-bâton de protection 1 gme       "       " 1 gme       "       " 1 gme       "       " 1 gme       "       " 1 gme       "       " 1 gme       "       " 1 gme       "       "	1 gradé FLG 36-51 1 gendarme " 1 gme lanc. FSA 762 1 gme	1 gradé bâton de prot 1 gme+bât+couv. anti-feu 1       "       " 1 gme "       " 1 gme "       " 1 gradé chef cell.FLI 1       "       " 1       "       " 1       "       "
8 (total du groupe)	5 (total du groupe)	9 (total du groupe)
<b>2ème peloton : 24</b> dont : 1 commandant de peloton PA 1 conducteur PA		
1 gradé-bouclier-bâton de protection 1 gendarme   "       " 1       "       "       " 1       "       "       " 1       "       "       " 1       "       "       " 1       "       "       " 1       "       "       "	1 gradé FLG 36-51 1 gendarme 1       " 1 gme lanceur F5-762 1 gendarme	1 gradé bâton d'prot. 1       "       " 1       "       " + couvert.anti-feu 1       "       " 1       "       " 1       "       " 1 gradé bâton+ELT 1       "       " 1       "       "
8 (Total du groupe)	5 (Total du groupe)	9 (Total du groupe)

ESCADRON MAINTIEN DE L'ORDRE EN INTERVENTION : 75		
3ème peloton : 24 dont : - 1 commandant de peloton PA - 1 conducteur PA		
GROUPE PROTECTION	GROUPE APPUI ARMES A FEU	GROUPE SOUTIEN
1 gradé bouclier-bâton de protection 1 gendarme " " " 1 " " " " 1 " " " " 1 " " " " 1 " " " " 1 " " " " 1 " " " "	1 gradé FLG 36-51 1 gendarme " 1 " " 1 " " 1 " "	1 gradé bâton d'prot. 1 gme bâton d'protect + couvert. anti-feu 1 gme " " 1 gme " " 1 gme " " 1 gme " " 1 gme bâton d'protect chef cellule ELT 1 gme bâton d'protect ELT 1 gme " " "
8 (Total du groupe)	5 (Total du groupe)	9 (Total du groupe)

## LE GENDARME AU MAINTIEN DE L'ORDRE

Instructeur : Cdt Tiemoko Coulibaly.

### I.EQUIPEMENT :

### II.ATTITUDES ET COMPORTEMENT:

#### A.PRINCIPES :

Agissant à la vue et au contact des manifestants, le gendarme doit toujours avoir :

- une **attitude militaire** irréprochable, ferme et sans relâchement.
- une **tenue** règlementaire et soignée.
- un **comportement** profondément humain.

#### B.DISCIPLINE :

- Les missions de maintien de l'ordre consistent habituellement en **actions de masse**.
- Elles exigent de l'exécutant une **obéissance stricte et immédiate**, chacun observant un **silence total** et s'attachant à ne pas perdre de vue le **chef** qui peut donner des **commandements au geste**.

#### C.A BORD ET EN SURVEILLANCE DES VEHICULES :

- Attitude militaire
- Comportement digne
- Etre toujours prêt à intervenir
- Rester très vigilant

#### C.DEVANT UNE FOULE CALME :

- Le gendarme doit faire preuve : - de **calme**
- de **correction**
  - d'**indépendance**

- d'attention

**E. DEVANT UNE FOULE HOSTILE :**

- Le gendarme doit :
- rester calme et impassible
  - conserver son sang froid
  - éviter toute réaction pouvant être prise pour de la provocation
  - ne pas discuter avec les manifestants
  - maintenir un contact étroit (avec son chef ses camarades)
  - être attentif aux mouvements de la foule
  - rendre compte.

**F. DANS L'ACTION :**

- Le gendarme doit :
- agir avec fermeté, détermination et énergie
  - s'abstenir de toute brutalité
  - faire preuve d'humanité
  - obéir strictement et sans délai aux ordres des chefs
  - n'employer ses armes que sur ordre.

**III. MOUVEMENTS INDIVIDUELS ET COLLECTIFS :**

Une présentation **impeccable** et des manoeuvres **rigoureuses** des forces de l'ordre témoignent de la maîtrise des unités, de leur cohésion et de leur détermination; elles **impressionnent** les manifestants et **intimident** les moins passionnés.

**A. MOUVEMENTS INDIVIDUELS :**

**La position d'attente** est une position statique normale du personnel contraint à des stations prolongées. Elle se prend au commandement : "**Position d'attente**"

**B. MOUVEMENTS COLLECTIFS :**

Dans certaines opérations, afin de maintenir la cohésion d'un dispositif et de ne pas se

trouver isolés, les gendarmes doivent se tenir entre eux. Les ensembles ainsi constitués s'appellent "**chaînes**".

Ces chaînes peuvent s'établir par les mains, par les bras ou par les ceinturons.

#### **IV. EMPLOI DU LOT DE PROTECTION :**

##### **A. Composition :**

- un bouclier (avec housse) transparent et fermé, de forme ronde pesant 2 kilogrammes.
- un bâton de protection (avec dragonne) en gomme noire.

##### **B. Emploi du bâton :**

- Bien manipulé, le bâton de protection est une défense remarquable, mais son emploi de façon inconsidérée peut avoir de graves conséquences.
- Il permet de porter :
  - . des coups droits (de haut en bas ou de bas en haut)
  - . des coups de revers (horizontalement de la droite vers la gauche ou de la gauche vers la droite)
  - des coups pointés (avec l'extrémité)

#### **V. EMBARQUEMENT ET DEBARQUEMENT D'UN VEHICULE :**

##### **A. EMBARQUEMENT :**

1. Le peloton se rassemble par trois à proximité du fourgon-car.
2. L'embarquement se fait au commandement "**embarquement**". L'arme est alors mise à la main bretelle détendue (en cas d'intervention), bretelle tendue (fin de mission).
3. L'embarquement s'effectue en **ordre**, en **silence** et avec **rapidité**.
4. Les groupes embarquent simultanément en utilisant les portières disponibles selon un ordre déterminé par le commandant d'unité. Le chef de groupe embarque le dernier.

##### **B. DEBARQUEMENT :**

- Il s'effectue: - hors de la vue et du contact des manifestants
- dans l'ordre inverse de l'embarquement
  - rapidement et en silence
  - en ordre, le peloton se ressemblant dans la formation prescrite

Si le débarquement s'effectue sur le lieu d'intervention la formation adoptée peut immédiatement se traduire par la mise en place d'un dispositif tactique.

Dans le maintien de l'ordre l'on a souvent affaire à **deux catégories de foules:**

1. une foule calme:

- Ne manifestant pas d'hostilité marquée à l'égard des forces de l'ordre.
- Ne paraît pas susceptible d'entreprendre une action dangereuse.
- Ne paraît pas vouloir passer outre aux injonctions faites.

2. une foule hostile:

- Manifeste une hostilité certaine (huées cris injurieux, pancartes avec slogans hostiles, etc.)
- Prête une oreille attentive et complaisante aux meneurs)
- Composée d'éléments nerveux réagissant brutalement en causant des dommages
- Tolère en son sein des manifestants masqués, casqués, porteur d'objets susceptibles de devenir des armes.

2. LES RASSEMBLEMENTS DE PERSONNES						
	REUNION		MANIFESTATION		ATTROUPEMENT	
Catégorie	Privée	Public	Tolérée	Interdite	Non armé	armé
Lieux	Endroit clos non public	Endroit privé ou lieu public	Sur la voie publique		Sur la voie publique	
Légalité	Pas de déclaration	Déclaration préalable	Déclaration en mairie	Non déclarée ou faisant objet interdiction	Interdit	
Aspect de la foule	Foule calme		Foule plutôt calme	Foule plutôt hostile	Foule indisciplinée, hostile, voire agressive	
Action de la gendarmerie	Simple surveillance aux abords des lieux de la réunion		Simple surveillance	L'empêcher de s'organiser et éviter les regroupements	Disperser par la force	



### C. DEPLACEMENTS EN VEHICULES:

La colonne guidée par des estafettes motocyclistes, par des gendarmes ou des policiers locaux se **déplace rapidement** pour intervenir **dans les moindres détails**.

- Les distances entre véhicules sont : - réduites en zone urbaine  
- de l'ordre de 100 mètres en zone rurale.

Les véhicules de la gendarmerie sse conformément aux règles de la circulation (sauf urgence caractérisée)

Un système d'observation est organisée à bord de chaque véhicule.

En cas d'arrêt, un système de protection est mis en place.

## II. LA PATROUILLE :

### A. DEFINITION:

La patrouille est une formation de l'effectif minimum d'un peloton se déplaçant à pied ou en véhicule:

- soit pour montrer la force dans une zone troublée ou susceptible de l'être,
- soit pour disperser les attroupements (petits rassemblements, groupes calmes ou peu hostiles)
- soit pour rechercher des renseignements.

Ce n'est pas une patrouille de combat.

### B. COMPOSITION :

- Un chef de patrouille avec de moyens de liaison
- Des exécutants vec un armenment individuel.

### C. REGLES D'EXECUTION :

- Agir en sûreté
- Eviter absolument l'échec

- S'abstenir de toute attitude provocatrice
- Rester en liaison permanente avec le chef
- Eviter de s'attarder ou de se laisser accrocher.

#### D. ROLE DES EXECUTANTS :

1. Attitude qui en impose. Elle sera :
  - résolue
  - calme
  - disciplinée.
2. Interventions fermes mais polies pour
  - faire circuler de petits groupes
  - traverser de petits rassemblements
  - protéger des personnes menacées.
3. Observations constantes pour :
  - rendre compte au chef de patrouille
  - être prêt à une prompt intervention.
4. Exécution fidèle des ordres reçus

#### E. PATROUILLE A PIED :

1. Emploi :
  - empêcher ou retarder le rassemblement d'une foule calme
  - disperser les petits attroupements.
2. Action:
  - La patrouille se déplace :
    - . en colonne par deux ou par trois,
    - . l'arme à la bretelle,
    - . au pas cadencé. Elle ne prend le pas de route ou sans cadence que hors de la vue de la foule.

- La patrouille se forme:
  - . en colonne: pour empêcher la foule de se rassembler
  - . en ligne: pour refouler ou disperser un attroupement.
- En cas d'hostilité, le repli peut être ordonné : il est en ordre et aussi lentement que possible.
- Si le repli n'est pas possible, la patrouille se met en garde ou résiste jusqu'à l'arrivée d'un renfort.
- En cas d'absolue nécessité , elle peut se réfugier dans une cours ou un immeuble.

#### F.PATROUILLE SUR VEHICULE :

##### 1.Différentes sortes:

- sur véhicules type MO (maintien de l'ordre)
- sur véhicules de groupe

##### 2.Sur véhicules type MO (fourgons-cars)

- Patrouille particulièrement apte à montrer la présence des forces de l'ordre (supprimée quand la situation risque de s'aggraver)
- Formée au minimum de deux véhicules progressant :
  - . à allure lente
  - . en liaison à vue

##### 3.Sur véhicules de groupe:

- aptes à exécuter toutes les missions imparties aux patrouilles.
- patrouille intervient sur véhicules, le personnel n'embarquant qu'en cas de nécessité.

### **III. L'ESCORTE D'INDIVIDUS APPREHENDÉS:**

#### **A. DEFINITION:**

C'est une **patrouille** dont la mission est d'assurer la conduite en un point de destination fixe de personnes appréhendées pour des infractions consécutives au maintien de l'ordre.

C'est un **transfert** pour lequel les précautions habituelles doivent être prises:

- fouille des personnes au départ,
- mise en place des objets de sûreté,
- approvisionnement des armes,
- précautions concernant le véhicule de transport des prisonniers.

#### **B. PRINCIPES:**

Le mouvement demande une exécution **rapide, discrète et en sûreté**.

L'évacuation se fait **en véhicule, sous la protection d'une escorte**.

#### **C. COMPOSITION:**

a. Eléments: - un chef d'escorte

- un élément de garde et un élément d'accompagnement pouvant comprendre : un élément de sûreté immédiate, un élément d'éclairage, et un élément serre-file.

b. Moyens:

- Au moins deux véhicules (varie suivant le nombre et l'importance des personnes à escorter).
- Moyens radio-électriques.

c. Modalités d'exécution :

## 1. Le personnel concourt :

- à la **sécurité** de l'escorte: tout contact avec la foule doit être évité.
- à son **intégrité**: toutes les personnes appréhendées doivent être amenées à bon port.

## 2. En cas d'incident :

- l'élément de garde reste avec les personnes appréhendées.
- l'élément d'accompagnement assure la protection du convoi.

**SCHEMA D'UNE ESCORTE SIMPLE (Cfr schema manuscrit)****LES BARRAGES****I.GENERALITES:****A.BUTS:**

Le barrage a pour but d'**interdire** complètement à une foule pendant un **temps déterminé** l'accès d'un **espace donné**. C'est donc une restriction à la liberté.

**B.TYPES:** On distingue trois types de barrage:

1. **Barrage d'arrêt:** la foule ne doit pas pénétrer dans un espace interdit ou déborder d'un espace déterminé.
2. **Barrage de canalisation:** La foule doit être amenée à emprunter un itinéraire autorisé et empêchée d'en emprunter un autre.
3. **Barrage filtrant:** seules certaines personnes sont admises à pénétrer dans un espace interdit à la plus grande partie de la foule.

**C.PRINCIPES:**

- Il est prescrit par une réquisition particulière.
- Face à la foule, le barrage doit donner une impression de masse, de puissance et de cohésion.
- Il est placé sous les ordres d'un **chef unique** : le commandant de barrage.

## **II. LE BARRAGE D'ARRET FIXE FERME:**

### **A. COMPOSITION:** Quatre éléments :

- 1 élément de **contact** (mission d'arrêt)
- 1 élément d'**appui** (jet de grenades)
- 1 élément de **réserve** (renforcement, dégagement, garde de personnes appréhendées)
- 1 élément de **sûreté** (protection arrière)

Peut être renforcée par des moyens complémentaires.

Plusieurs escadrons peuvent participer à la constitution d'un barrage (selon l'ambiance et le terrain).

### **B. REGLES PARTICULIERES D'EXECUTION DU SERVICE:**

#### **1. Principes:**

Comme toujours au maintien de l'ordre:

- . se montrer ferme et énergique,
- . ne manifester aucune nervosité, aucun signe d'impatience, aucune marque de fatigue,
- . rester insensible, indifférent aux cris, menaces, injures et même aux applaudissements.

Une attitude résolue peut éviter d'intervenir en impressionnant les manifestants.  
Il faut éviter toute réaction susceptible d'être considérée comme une provocation.

#### **2. Organisation et modes d'action:**

L'organisation et les modes d'action des différents éléments du barrage dépendent de l'ambiance.

DEVANT UNE FOULE CALME

- . les effectifs sont allégés
- . les moyens spéciaux sont dissimulés,
- . un épi est détaché en avant,
- . le contact de la foule avec le premier rang est toléré,
- . la première ligne peut former la chaîne.

DEVANT UNE FOULE HOSTILE

- . les effectifs sont complets
- . les moyens spéciaux sont montrés et s'il le faut utilisés.
- . aucun épi n'est détaché
- . la foule est maintenu à distance
- . des arrestations peuvent être opérées.

3. Rôles des exécutants:

- la foule
- **Observer:**
  - les meneurs
  - les abords
  - les points dominants
- **Ecouter :**
  - la foule
  - les meneurs
- **Rendre compte.**

III. LES FORCES DU BARRAGE D'ARRET FIXE FERME :

Ce sont des adaptations du barrage d'arrêt fixe ferme; elles n'en diffèrent que par la forme des dispositifs imposés par le résultat à atteindre.

A. BARRAGE D'ARRET MOBILE:

1. Mission : même mission générale que le barrage d'arrêt fixe ferme.
2. Particularités : se caractérise par ses conditions de mise en place: le détachement étant envoyé d'urgence au devant d'une foule en marche pour lui interdire l'itinéraire qu'elle emprunte.

3. Réalisation: Le dispositif du barrage d'arrêt fixe ferme est réalisé progressivement:

- en installant d'abord un fort élément de contact
- puis en constituant les éléments d'APPUI, de SURETE, et de RESERVE.

4. Rôle des exécutants: C'est une mission exigeant discipline, souplesse et rapidité d'intervention.

#### **B. BARRAGE DE CANALISATION:**

- a. Missions: - soit faire écouler et maintenir une foule sur un itinéraire déterminé,  
- soit après avoir scindé la foule, l'aiguiller sur différentes voies.

Le maintien sur un itinéraire est réalisé en installant des barrages d'arrêt fixes fermes aux entrées des rues adjacentes.

La scission en plusieurs courants s'obtient :

- soit par le jeu d'ouvertures et de fermetures successives de barrages d'arrêt fixes fermes convenablement disposés;
- soit, s'il s'agit de l'évacuation d'un local ou d'un lieu de réunion, par l'usage de barrages de canalisation en tiroir ou en éventail.

b. Barrages en tiroir: Le local n'a qu'une seule ou plusieurs issues très éloignées les une des autres: la rue est barrée tantôt à droite, tantôt à gauche de l'issue.

c. Barrage en éventail: Depuis un point fixe situé en face de l'issue, l'élément de contact pivote de part et d'autre de l'issue.

#### **C. BARRAGE FILTRANT:**

Le barrage d'arrêt fixe situé en face de la foule calme à travers lequel est aménagé un passage pour certaines catégories de personnes autorisées à passer après contrôle.

#### **D. BARRAGE INTERMITTENT:**

Barrage d'arrêt fixe qui s'ouvre et se ferme tour à tour pour fractionner une foule calme sans volonté de l'orienter vers des directions précises.



Fiche 7.

LES OPERATIONS DE GARDE LA POSTE.

I) CADRE GENERAL DU SERVICE.

A) OBJET DU SERVICE.

Le poste est un détachement adapté à un immeuble, une installation, un établissement ou un ouvrage et ayant pour mission de le protéger contre des menaces généralement extérieures.

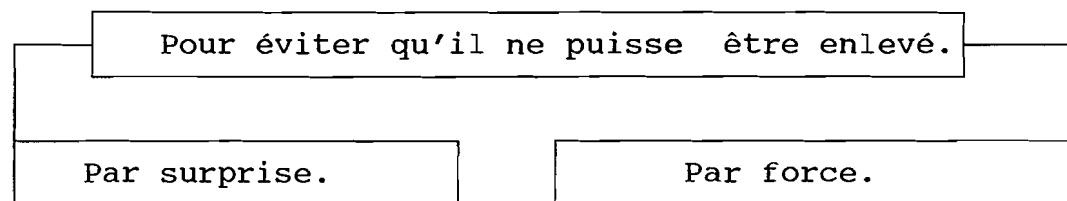
Ces points importants sont généralement qualifiés: points sensibles.

Le poste peut en outre être chargé selon le cas :

- d'assurer la liberté du travail
- d'empêcher la mise en place de piquets de grève
- de disperser, les petits attroupements à proximité du point gardé.
- d'interdire l'accès à l'intérieur d'un périmètre de sécurité.

B) BUT DU POSTE

- Conserver l'intégrité d'un "point sensible" menacé.



Vigilance constante

Défense Solide

Il est installé à l'intérieur du point sensible pour empêcher la destruction ou l'occupation des installations.

C) CADRE D'ACTION.

1. Le poste n'agit jamais seul.

-comprend quatre elements

a) Un chef de poste:

-Responsable du service. Il doit être en permanence renseigné sur tout ce qui se passe dans le poste

b) Un élément fixe:

-Chargé de la sûreté immédiate  
-Composé de sentinelles, plantons et guetteurs reliés entre eux par des patrouilles légères.

c) Un élément mobile:

-Destiné à la sûreté rapprochée  
-Constitué de patrouilles et de postes d'observation, opérant aux abords du point, à pied ou sur véhicules.

d) Un élément de réserve.

Appelé à:

-Renforcer la protection en cas de menace grave  
-Intervenir à l'intérieur du dispositif en cas d'attaque

III) CONDITIONS D'EXECUTION DU SERVICE.

A) REGLES GENERALES.

La participation au service du poste implique le respect strict et constant des consignes reçues. Ce respect est basé sur deux notions essentielles du service de garde.

1. L'observation:

.Observer pour alerter et renseigner  
.Rendre compte sans délai de toute observation

2. La vigilance:

.Elle est la garantie de la sécurité du poste  
.Rien ne doit distraire pendant le service  
.La routine est génératrice de défaillances

B) CONDITIONS PARTICULIERES

a) Arrivée d'une foule calme: (les manifestants veulent simplement parler)

.Alerter et rendre compte de la situation  
.Recevoir les doléances et les transmettre.  
.Inviter courtoisement mais fermement la foule à se retirer.  
.Faire respecter les consignes et rester vigilant.  
.S'interdire de faire quoique ce soit qui risquerait d'envenimer la situation.

b)Arrivée d'une foule hostile(l'incident est à craindre)

- .Alerter et rendre compte de la situation
- .Conserver calme et sang froid.
- .Eviter toute action:
  - pouvant être interprétée comme une provocation.
  - pouvant faire douter de votre résolution
- .Tenir sa place (application des consignes recues) et être prêt à l'action de refoulement si elle devient nécessaire.

c)Attaque du poste

- .Alerter très rapidement(signaux d'alarme)
- .Rester à son poste.Tenir sa place
- .Appliquer les consignes relatives à l'attaque du poste
- .N'employer la force que si:
  - des violences ou voies de fait sont exercées contre vous.
  - Vous ne pouvez rendre autrement le terrain confié à votre garde.
- Attention, on ne peut faire usage de ses armes:
  - .qu'en cas de légitime Défense individuelle.
  - .qu'en exécution des consignes de Défense recues
  - .que sur ordre du chef responsable.

INSTRUCTEUR  
Capitaine  
TOUMANI SISSOKO  
MALI Leçon No 8

FICHE TECHNIQUE DE  
PREPARATION.

MAINTIEN DE L'ORDRE.

LES SERVICES DE L'ORDRE.

I) GENERALITES.

II) DEFINITION ET CARACTERES.

Un service d'ordre est un service de police administrative mise en place pour contenir une foule réputée pacifique. Les manifestations nécessitant un service d'ordre sont:

. soit provoquées par les autorités. (manifestations patriotiques, visites officielles, etc...).

. soit autorisées (foires, expositions, épreuves sportives etc...)

. soit tolérées (procession religieuse, rassemblement spontané autour d'une vedette du sport ou du spectacle,...).

Il faut également envisager de faire face à des mouvements de la foule et à la possibilité de l'action d'individus isolés, décidés à nuire et se cachant au sein de cette foule. Cette dernière hypothèse implique la nécessité de mesures de sécurité.

**Sécurité-Mission principale.**

A) Dispositifs: trois

- . Les haies
- . Les escortes
- . La vague de ratissage.

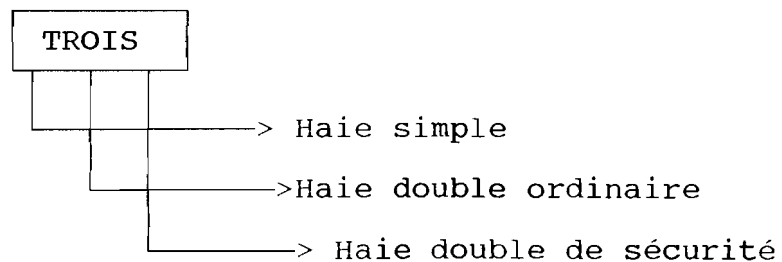
1) Les haies.

**Généralités.**

**Définition:**

La haie est une formation linéaire statique, étalée, fluide et perméable constituée par une ligne de Gendarmes, sous les ordres d'un chef. Lorsque son dispositif comporte deux lignes, elle est dite **double**.

2) Différentes formations: On distingue trois formations de haies:



et, dans certains cas, le détachement d'honneur.

3) Missions:

- . Maintenir la liberté de l'itinéraire emprunté.
- . Assurer la sécurité des personnalités.
- . Rendre les honneurs au moment du passage ( éventuellement et sur l'ordre).

A partir de son emplacement, le personnel exerce une surveillance.



Latérale.



Frontale.




Verticale.

III) La haie Simple:

1) But: La haie simple permet d'assurer en présence d'une foule calme, la liberté momentanée d'un itinéraire préalablement délimité.

2) Dispositif: Elle est constituée d'une ligne de Gendarmes de part et d'autre de la chaussée et d'une réserve.

- . En principe, la haie simple fait face au cortège.
- . En fonction des circonstances, le personnel peut être appelé partiellement ou en totalité à faire face à la foule pour la maintenir dans les limites prévues.

3) Comportement des Gendarmes.

Les personnes composant la foule ne sont animées d'aucune mauvaise intention, même si elles exercent "inconsciemment" une poussée quasi permanente sur la haie. En conséquence, l'action doit être ferme mais mesurée:

- . agir avec tact, persuasion et bonne humeur,
- . si la poussée devient très forte, faire la chaîne avec les camarades,

. au moment du passage du cortège, redoubler de vigilance.


#### IV) La haie double ordinaire

1) But: La haie double ordinaire a le même but que la haie simple. Elle s'impose en présence d'une foule dense ou d'une foule pouvant être turbulente.

2) Dispositif: Elle se compose:

**d'une ligne d'itinéraire face à la chaussée, pour:**

- . assurer la liberté et la sécurité immédiate de la voie protégée,
- . rendre éventuellement, les honneurs,
- . en cas d'accident ou d'attentat, s'assurer l'écoulement immédiat du cortège,
- . renforcer la ligne de sécurité en cas de danger
- . d'une ligne de sécurité, chargée de maintenir et de surveiller la foule en lui faisant face,
- . d'une réserve, (dans toute la mesure du possible).



#### 3) Comportement des Gendarmes.


- . observer soigneusement la foule.
- . étudier les individus suspects.
- . signaler les meneurs qui exhortent la foule
- . redoubler de vigilance au passage du cortège sans se laisser distraire par le spectacle.

#### 4) La haie double de sécurité.

1) But: Elle a pour but de maintenir la liberté de l'itinéraire concerné, d'assurer la sécurité immédiate et de contrôler, en profondeur, les abords de l'itinéraire.

2) Dispositif: Il peut être mis en place:

- .en rase campagne,
- .en zone urbaine(à habitat dense ou dispersé).
- Il comprend trois éléments:
- .une haie double ordinaire(voir ci-dessus).
- .un élément de sécurité: Installé en profondeur. Il fouille, puis contrôle les abords de l'itinéraire et écarte les risques d'attentats,
- .une réserve :dont les éléments sont mis en place en des endroits facilitant leur intervention.



Exemple de dispositif en rase campagne.

5) Le détachement d'honneur:

C'est un service dont le but est de rendre les honneurs à une haute personnalité à l'occasion de son passage ou de sa venue à une cérémonie officielle ou privée.

Le détachement est en ligne sur un ou plusieurs rangs à l'endroit où est accueillie la personnalité (aérodrome, porte d'un immeuble public, monument etc...).

V. LES ESCORTES.

1) **But**: L'escorte a pour but d'assurer la sécurité immédiate d'une haute personnalité en déplacement.

Elle complète et parfois remplace, l'action du dispositif de haies dans sa mission principale de sécurité et parfois d'honneur.

2) **Dispositif:** Elle est généralement effectué à mobylette,. Souvent précédée d'un élément léger avancé.

3) **Principes généraux d'action:**

- . Elle encadre le cortège officiel.
- . Elle dirige et règle son allure (fonction de l'itinéraire et de l'horaire).
- . Elle assure la protection immédiate du cortège.

4) **Rôle des Gendarmes.**

...Double mission...

1) **But:** La vague de ratissage est un service d'ordre qui a pour but de faire évacuer un espace déterminé par des personnes non autorisées à y séjourner.

2) **Comparaison.**

Ne pas confondre la vague de ratissage avec:

**La traversée de foule:** consistant à dissocier la foule, à la laisser en vue d'obtenir son départ volontaire,

**La vague de refoulement:** où tous les manifestants sans distinction sont mis dans l'obligation de quitter les lieux.

**Le ratissage ou la battue:** qui sont les opérations de recherches.

3) **Principes d'action:** Elle agit par:

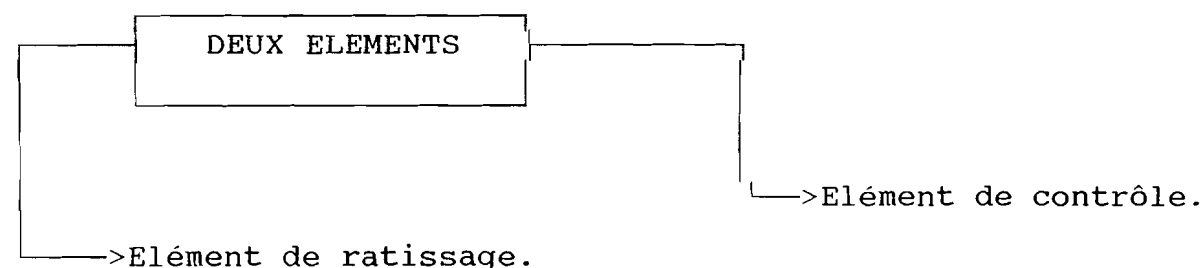
- . Sa masse
- . La persuasion
- . La fermeté (si besoin est)

Elle ne comporte pas l'emploi de la force. Elle a pour mission:

- . De refouler une foule calme,
- . D'effectuer le tri des personnes qui prétendent être habilitées à rester sur place et évacuer les autres.

4) **Composition**

La vague de ratissage est placée sous les ordres d'un chef unique. Elle comprend généralement:



.Eventuellement un élément de réserve.

5) **Mission et action des différents éléments.**

a) **Elément de ratissage.**

.Fait évacuer la foule.

Dépasse les personnes qui prétendent pouvoir rester sur place. Lorsque la foule est importante et que le nombre de personnes autorisées à demeurer sur le terrain risque d'être élevé, cet élément s'articule en deux lignes:

**Une ligne de ratissage lâche:** qui repousse la foule sans s'occuper des cas individuels.

.Une ligne de ratissage serre, qui complète l'action de la précédente.

Après son passage, le nombre de personnes n'ayant pas de titre à demeurer sur place, doit être très réduit.




- b) **L'élément de contrôle:** vérifie la validité des autorisations présentées et expulse les personnes qui ne sont pas en règle.  
. Formé en ligne sur un ou deux rangs, suit à quelques mètres L'élément de ratissage.
- c) **L'élément de réserve:** prêt à intervenir au profit de l'un ou l'autre élément.

INSTRUCTEUR  
Cne TOUMANI SISSOKO  
MALI.

FICHE TECHNIQUE DE PREPARATION.

Leçon No 9

**MAINTIEN DE L'ORDRE.**

L'EMPLOI DE LA FORCE AU MAINTIEN DE L'ORDRE.

I) **Généralité:** Pour faire cesser les désordres, les unités constituées de Gendarmerie peuvent être amenées à employer la force:

- Soit: .Sans usage des armes
- .Avec usage des armes
- Et ce, soit: . Avec réquisition
- . Sans réquisition (cas exceptionnel)

L'emploi de la force est procédé de sommations.

II) **Sommations.**

1) **Définitions:** Paroles ou signaux adressés à la foule, pour l'avertir que si elle refuse de se disperser, la force sera employée pour l'y contraindre.

**Les sommations sont faites par:**

- . Le procureur de la république
- . Le maire
- . Le chef de la circonscription ou de poste
- . Tout magistrat ou officier civil chargé de police judiciaire autre que les gardes forestiers.

2) **Formule:** La formule de la sommation est la suivante:

*"obéissance à la loi. On va faire usage de la force. Que les bons citoyens se retirent."*

La personne chargée des sommations

- 1) doit être dûment mandatée
- 2) s'assurer, avant toute formalité que le commandant de la troupe a bien reçu de l'autorité civile responsable de la réquisition ou les ordres permettant l'emploi de la force sans ou avec usage des armes.

3) doit porter l'écharpe aux couleurs nationales.

4) annoncer sa présence par des signaux sonores, afin d'attirer l'attention des manifestants.

Enoncer par des hauts-parleurs les mots "obéissance à la loi, on va faire usage de la force. Que les bons citoyens se retirent".

5) Si l'attroupement ne se disperse pas, la personne mandatée renouvelle la sommation 3 fois.

. Si les trois sommations sont demeurées sans effet,

. Si dans le cas ou après une première ou une deuxième sommation, il ne serait pas possible de faire la seconde ou la troisième sommation. Il pourra être fait l'emploi de la force.

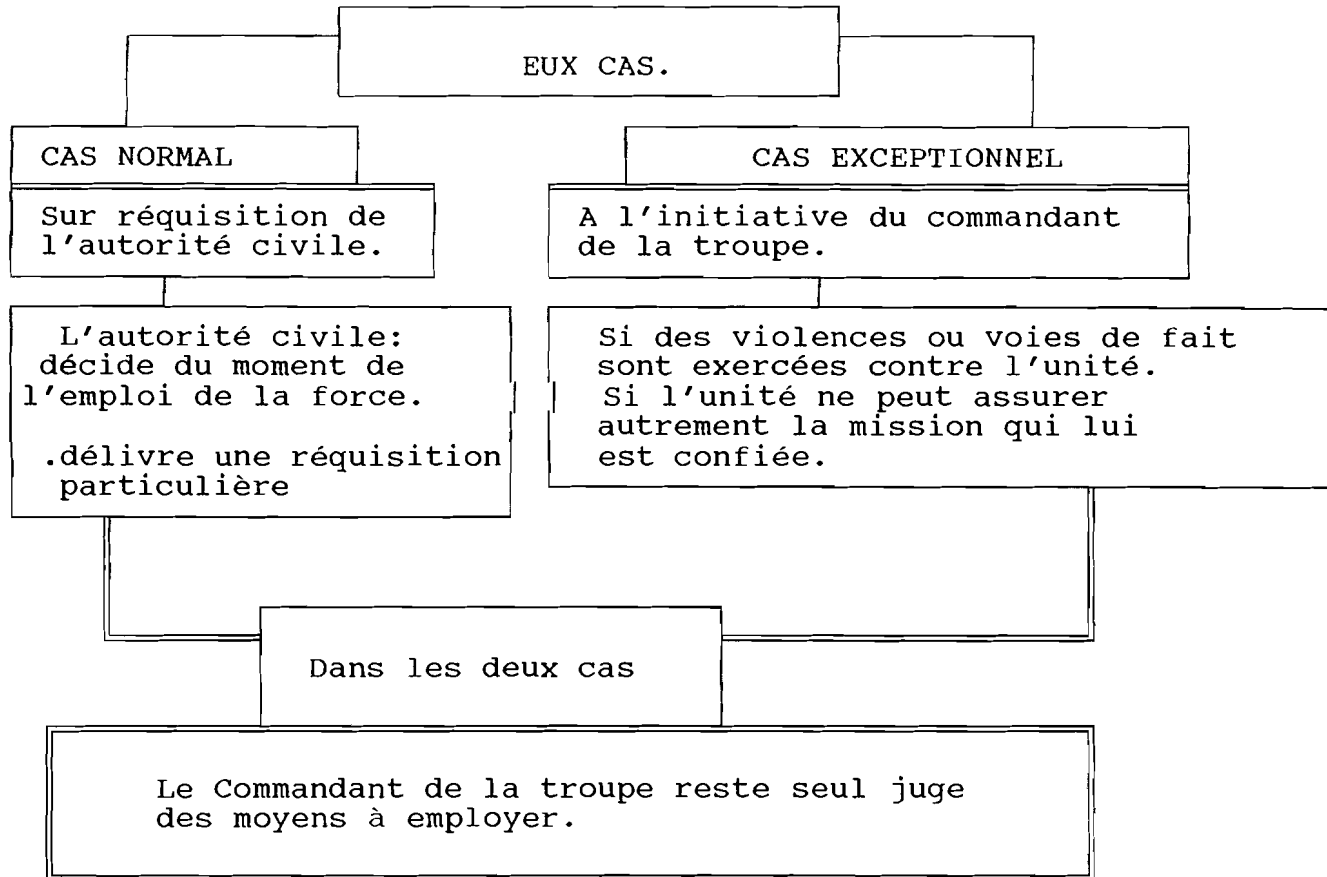
Il est absolument nécessaire que les sommations soient comprises. Leur efficacité dépend:

- >De la place de la personne mandatée  
bien en vue des manifestants (sur un véhicule par exemple).
- >De sa tenue décorée d'une écharpe aux couleurs Nationales.
- >"De la compréhension " par les manifestants
  - . des injonctions: parler lentement, articuler nettement.
  - . des signaux : dans leur direction, face à eux.

### III) L'emploi de la force sans usage des armes.

Définition: Les sommations ne suffisent pas toujours pour obtenir le résultat escompté. Il faut alors faire emploi de la force, qui peut se présenter sous diverses formes:

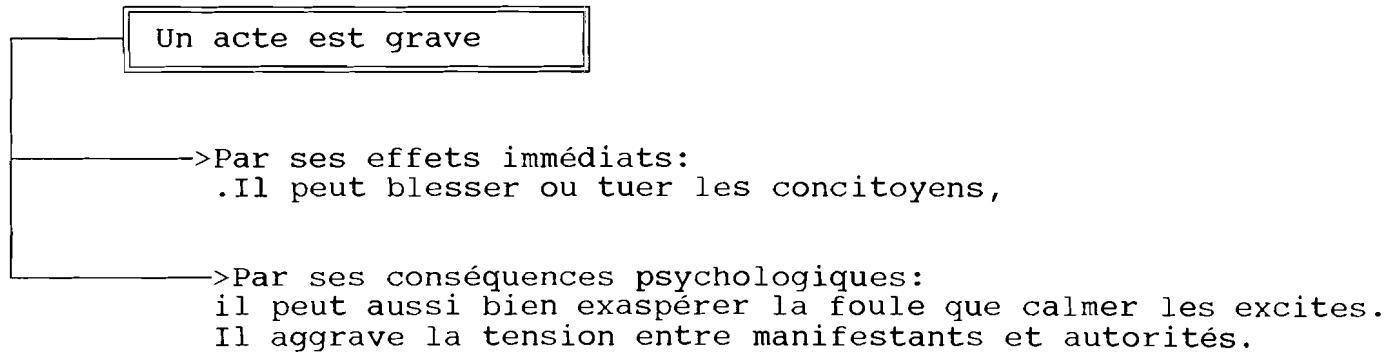
- .La force physique: boucliers utilisés pour pousser,...
- .Les matériels spéciaux: équipements de protection, grenades lacrymogène F2, grenades fumigènes,....
- .Les moyens de défense passifs: réseaux à pose rapide, chevaux de frise.
- .Les véhicules : Fourgons-pompes,...

2) CAS D'EMPLOI DE LA FORCE SANS USAGE DES ARMES.

L'emploi judicieux de la force, sans usage des armes, suffit en général, pour parvenir au but recherché: dispersion des attroupements.

IV. EMPLOI DE LA FORCE AVEC USAGE DES ARMES.1) Considération Générales:

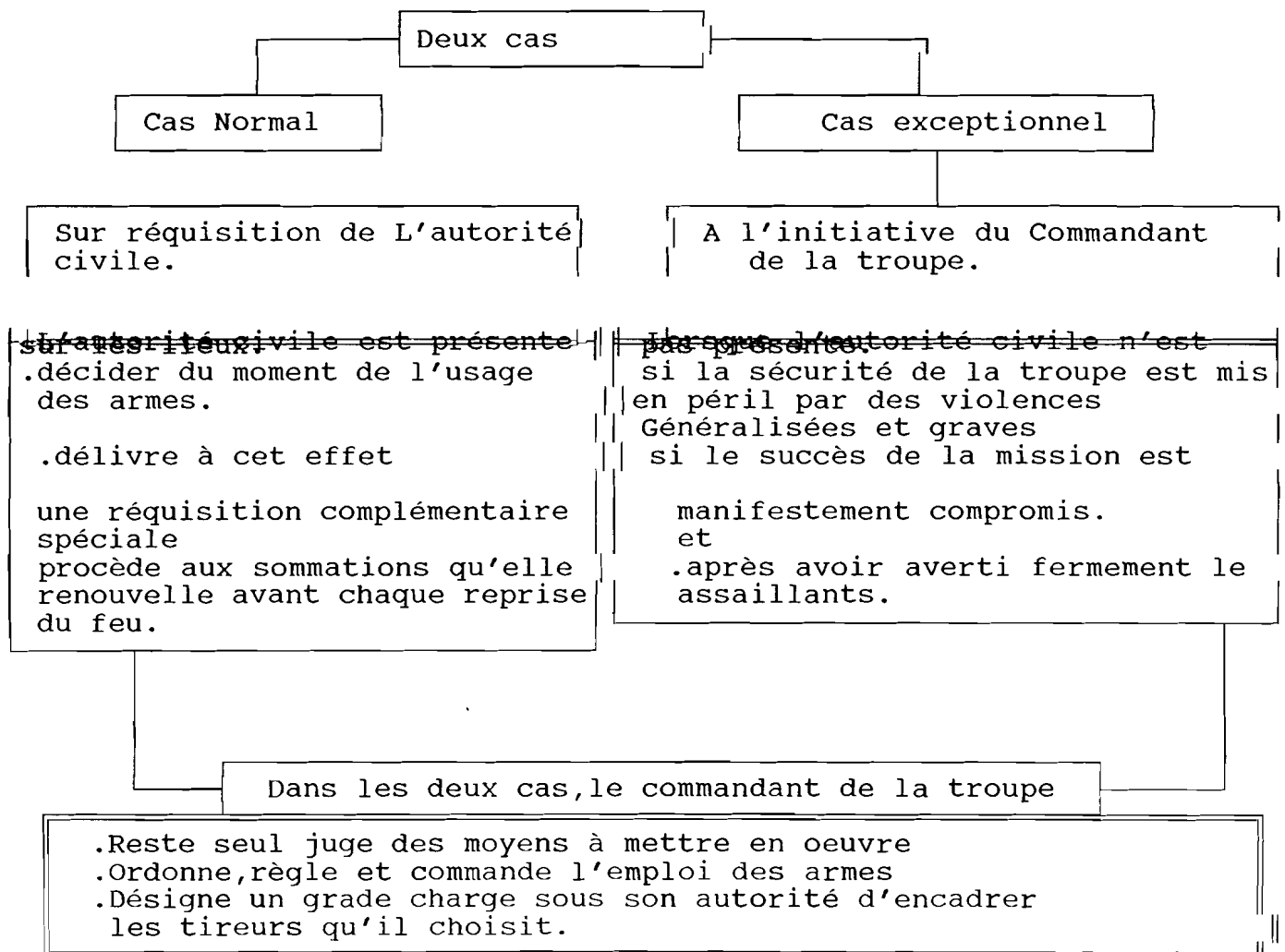
L'usage des armes au maintien de l'ordre est:



.Il est donc strictement réglementé par la loi.  
 .Il n'est justifié:  
 .Qu'en cas d'impérieuse nécessité  
 .Qu'à la toute dernière extrémité  
 .Il comprend:  
 .des Armes blanches  
 .du feu (l'arme employée est le fusil)  
 .des engins explosifs(dont les grenades of)

Il est interdit de tirer  
 .en l'air  
 .à blanc.

## 2) CAS D'USAGE DES ARMES PAR LES UNITES CONSTITUEES.



Par prudence ,les armes ne sont approvisionnées et chargées qu'au dernier moment.

3) Divers aspects de l'usage des Armes.

A) Aspect humain: Le tir s'effectue sur des concitoyens

- . Ils doivent être prévenus(sommations ou avertissements)
- . Il convient de causer le minimum de victimes.
- . Le chef fait cesser le feu dès les premiers coups.(pas de tirs désordonnés).

B) Aspect judiciaire:

- . Tout homicide et blessures causé lors de l'usage des armes entraînent l'ouverture d'une information judiciaire permettant de faire le point exact.(fait justificatif, faute,...).

INSTRUCTEUR  
Cne TOUMANIE SISSOKO  
MALI.

FICHE TECHNIQUE DE PREPARATION.  
MAINTIEN DE L'ORDRE.  
Leçon No 10.

LA LEGITIME DEFENSE INDIVIDUELLE AU MAINTIEN  
DE L'ORDRE.

I. GENERALITES: Un gendarme peut être amène à employer la force (avec ou sans usage de son arme).

- . **Normalement:** Au cours d'opération de maintien de l'ordre en unité constituée.
- . **Exceptionnellement:** Dans le cadre de ses opérations et agissant individuellement :
  - . soit pour défendre une autre personne,
  - . soit en remplissant une mission particulière
  - . soit qu'il se trouve isolé.

Il est alors privé de la protection de ses camarades. C'est l'objet de la présente fiche.

II) Caractères.

1) **Définition:** "La légitime défense" est l'état dans lequel se trouve celui qui commet un homicide, occasionne des blessures ou porte des coups:

- . en se défendant lui-même,
- . ou en défendant autrui.

Contre une attaque actuelle et injuste.

2) Conditions.

Attaque dirigée contre la vie ou l'intégrité corporelle.

Attaque imminente, actuelle et injuste

Défense nécessaire et mesurée, proportionnelle à l'agression.

3) JUSTIFICATION DE CE DROIT DE DEFENSE.

IL FAUT

Qu'il n'y ait aucun moyen de rendre

Que la Défense soit simultanée et en rapport avec une agression présente.

Donc:

- . Au maintien de l'ordre, toute violence
- . Provenant d'un agent de la force publique,
- . Inspire par l'émotion, la peur, ou la colère,

n'est plus un acte de Défense, mais de vengeance personnelle.  
Elle est donc réprimée par la loi.

### III) Différents cas d'action en isolé

#### 1) Défense d'autrui

#### 2) Missions particulières.

- . Protection des véhicules.
- . Liaison comme estafette motocycliste.
- . Vaguemestre.
- . Autres missions nécessitant le déplacement de véhicules isolés (gérance d'ordinaire, service d'auto, transmissions, etc...)

#### 3) Isolé

- . A la suite d'une charge
- . Dans une bousculade contre un barrage

Il convient alors:

- . De se dégager en se défendent, mais en évitant d'ouvrir le feu jusqu'à la dernière limite,
- . De rejoindre au plus vite l'unité ou un élément ami.

### IV) ASPECT JUDICIAIRE.

1) Tout homicide ou blessure causé en état de légitime Défense fait l'objet d'une procédure judiciaire qui permet:

- . d'établir l'existence de faits justifiant, l'acte délictuel commis en état de légitime Défense,
- . de faire bénéficier l'auteur de cet acte de l'irresponsabilité pénale.

2) En conséquence:

- . Fixer dans sa mémoire et noter par un moyen quelconque tout ce qui concerne l'agression.(lieu, adversaires, témoins, etc..)
- . S'il y a eu usage des armes, dès le retour à l'unité:
- . Faire constater l'état des armes et munitions
- . Etablir un compte rendu détaillé



**L'USAGE DES ARMES EST UN ACTE TRES GRAVE.**

En toute circonstance, faire preuve de:

- . Calme
- . De sang-froid.

ANNEXE

Exemple de cas d'usage des Armes  
en état de légitime Défense.

Seul et entouré par un groupe de manifestants  
agressifs et armes, vous tirez sur l'un d'eux au  
moment où il va vous poignarder.

- . Vous avez agi en état de légitime Défense  
car:
- . Votre vie était directement menacée
- . Le gendarme était imminent
- . L'acte d'agression était injuste.

Mais votre Défense ne serait plus légitime.

Etant parvenu à vous dégager d'un groupe de  
manifestants hostiles.

Vous aviez épaulé votre arme et tiré sur eux.

Car

Votre acte n'était plus nécessaire

- . Votre vie n'était plus directement menacée:
  - . le danger avait disparu:
  - . L'acte d'agression avait cessé.
-

INSTRUCTEUR  
Cne TOUMANI SISSOKO  
MALI.  
Leçon No 11.

FICHE TECHNIQUE DE PREPARATION.  
MAINTIEN DE L'ORDRE:

**LES INFRACTIONS COURANTES AU MAINTIEN DE  
L'ORDRE.**

Au cours de vos opérations  
vous pouvez être amené à constater:

**Des infractions courantes**

- .Homicides
- .Coups et blessures
- .Vols
- .Attentats à la pudeur
- .etc...

Pour toutes ces infractions,  
reportez-vous aux  
fiches de la série 12.

**Des infractions spécifiques  
au maintien de l'ordre.**

Car elles se rattachent plus au  
moins directement à une manifestation  
publique ayant nécessité l'intervention  
de la force publique.

Elles peuvent être commises:

1) Soit à l'occasion des attroupements  
proprement dits.

- .Provocation à un attroupement interdit
- .Participation à un attroupement interdit.

2) Soit dans tout rassemblement

- .Destruction ou détérioration volontaire d'un objet mobilier ou d'un bien immobilier appartenant à autrui.
- .Provocation à commettre des crimes ou des délits.
- .Rébellion
- .Entrave à la liberté du travail etc...

3) Soit enfin dans les mouvements insurrectionnels.

- . Confection de barricades
- . Provocation ou aide au rassemblement des insurgés etc...

Vous constatez ces infractions au moment où elles se  
commettent, c'est à dire:

En flagrant délit avec le droit d'en appréhender les  
auteurs.

Susceptibles d'être punis d'une peine d'emprisonnement et

dans les conditions indiquées dans la fiche.(les arrestations au M.O.).

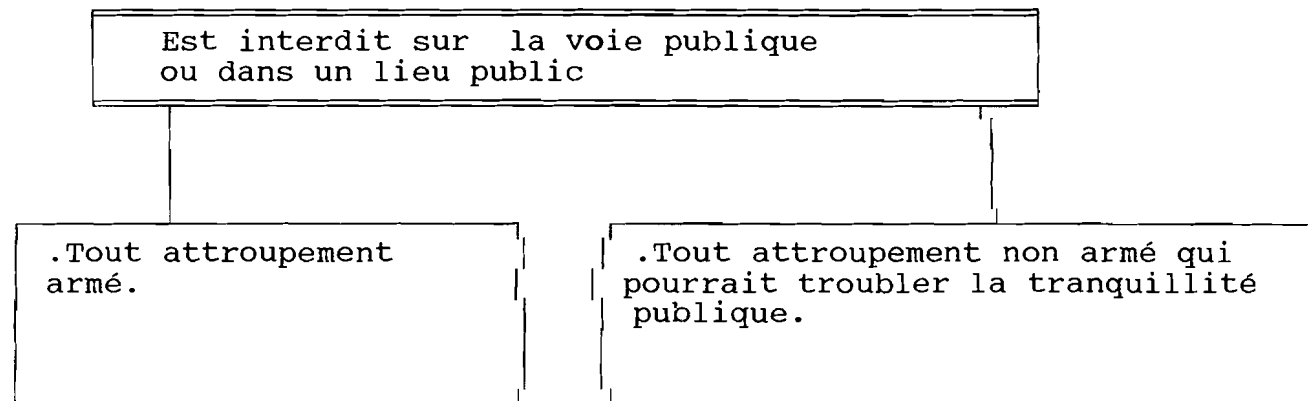
Au cours de vos opérations

Ne pénétrez jamais irrégulièrement  
dans les domiciles privés

N'usez pas de violence contre  
les manifestants sauf si l'ordre  
est donné d'employer la force ou  
dans les cas prévus par la loi.

1) Définition de l'attroupement.

L'attroupement est un rassemblement occasionnel ou prémédité, pour la poursuite d'un but illégal, dans un lieu public, susceptible d'amener des désordres ou des dommages



Délits d'attroupement.

A) Délit	
Provocation à un attroupement interdit.	
> Définition	Fait pour tout individu d'inciter des personnes à se rassembler sur la voie publique ou dans un lieu public en vue de troubler l'ordre public.
Eléments Constitutifs Particuliers Il faut:	1) Une provocation, c.à.d. une incitation adressée directement à des personnes quelconques. 2) Des discours proférés publiquement ou des écrits ou imprimés affiches ou distribués. 3) La volonté de troubler l'ordre qui consiste à inciter la foule à se rassembler en un lieu public en vue de troubler la tranquillité publique.
Documents auxquels vous referez	Code Penal du Pays.
Particularités.	Il y a délit même si l'attroupement n'a pas lieu, même si les auteurs de la provocation ont donné un ordre de dislocation même si l'attroupement punissable n'a entraîné aucune violence ni destruction.

B. Délit. Participation à un attroupement interdit	
Définition	. Fait pour toute personne non armée de ne pas abandonner un attroupement armé et non après la première sommation.
Eléments Constitutifs Particuliers Il faut:	1) Qu'il y ait rassemblement d'un certain nombre de personnes sur la voie publique ou dans un lieu Public 2) Qu'il résulte de ce rassemblement un trouble ou un danger de trouble pour la tranquillité publique. 3) Que les coupables aient refusé de se disperser après la première sommation réglementaire faite.
Documents auxquels vous référer	Code Pénal du pays.
Particularités	Vous ne pouvez pas considérer comme délinquant le manifestant non armé ayant abandonné volontairement l'attroupement soit avant l'arrivée sur les lieux de l'autorité civile, soit après le signal annonçant cette arrivée. Soit même après la lére sommation d'avoir à se disperser. La peine est plus forte quand une personne non armée a continué à faire partie volontairement d'un attroupement armé ne s'étant dissipé que par l'usage de la force.

2) Délit Destruction ou détérioration volontaire d'un objet Mobilier ou d'un bien immobilier appartenant à Autrui.	
Définition	Fait pour toute personne de détruire ou de détériorer volontairement un objet mobilier ou un bien immobilier appartenant à autrui.
Eléments Constitutifs. Il faut:	1) Qu'il y ait destruction ou détérioration 2) Que cette destruction ou détérioration porte sur un objet mobilier ou un bien immobilier. 3) Que l'objet mobilier ou le bien immobilier appartienne à autrui. 4) Que l'acte ait été accompli volontairement en connaissance de cause.
Documents auxquels vous référer	Code Pénal du Pays.

**INFRACTIONS RELATIVES AU COMPORTEMENT ENVERS  
LES MEMBRES DE LA FORCE PUBLIQUE.**

1. Crime ou délit Rébellion.	
Définition	Fait pour toute personne de s'opposer avec violence ou voies de fait à un agent de l'autorité agissant pour l'exécution des lois ou des ordres de l'autorité légitime.
Eléments Constitutifs particuliers L'infraction résulter du fait que:	1. Des manifestants agressifs s'opposent par une attaque ou une résistance à l'exécution d'une mission. 2. Cette opposition s'accompagne de violences ou voies de fait: 3. La victime est un agent de l'autorité exécutant un ordre de la loi ou de l'autorité légitime.
Documents auxquels vous référer	Code Pénal du pays.

*Particularités. (Exemple de Rébellion).*

. Déchirer les vêtements, frapper, saisir au collet un gendarme au cours d'une opération de dégagement.  
 . Menacer d'une arme, d'un objet, d'un instrument sans que des coups soient portés des gendarmes qui ont appréhendés un meneur.  
 . Si l'acte d'opposition cause une effusion de sang, des blessures ou une maladie, l'auteur sera poursuivi pour violences (voir ci-après).  
 . Selon les circonstances, le fait pourra être poursuivi sous la prévention d'outrage.  
 . La résistance passive: refus de marcher de se laisser mettre les menottes de circuler, se laisser traîner ne constitue pas une Rébellion.

2. Crime ou délit Coups, violences et voies de fait sur un agent de la force publique.	
Définition	Fait pour toute personne de porter des coups ou commettre des violences ou voies de fait sur un agent de la force publique dans l'exercice ou à l'occasion de l'exercice de ses fonctions.
Eléments Constitutifs Particuliers. L'infraction existe.	1. Si des coups ont été portés, si des violences ou voies de fait ont été exercées volontairement. 2. Si l'auteur connaissait la qualité d'agent de la force publique de sa victime. 3. Si celle-ci se trouvait dans l'exercice de ses fonctions ou à l'occasion de cet exercice. 4. Même s'il n'en est résulté aucune incapacité totale de travail personnel.
Documents auxquels vous référer	Code Pénal du Pays.
D. Crime Port d'arme dans une Manifestation.	
Définition	Fait pour tout individu d'être trouvé porteur d'une arme apparente ou cachée dans un attroupement, réunion ou manifestation quelconque.

Eléments Constitutifs Il faut:	1. Qu'un individu ait été trouve porteur d'une arme apparente ou cachée dans un attroupement, réunion ou manifestation quelconque. 2. Que le port d'arme ait été commis au cours ou à l'occasion d'une manifestation ou réunion ou dans un attroupement. 3. Que l'auteur ait eu la volonté de continuer à participer à la manifestation, la réunion ou  l'attroupement en ayant connaissance de la situation illicite dans laquelle il se trouvait.
Documents auxquels vous référer	Code Pénal du Pays.



## INFRACTIONS A NE PAS COMMETTRE.

"GARDEZ VOTRE SANG-FROID.....PATIENCE."	
N'AGGRAVEZ PAS LES DEGREES.	.Ne répondez jamais par des insultes. .Ne répondez pas aux jets de pierres par des jets de pierres. Restez calme.

VOUS DEVEZ RAMENER LE CALME.	.Ne cherchez pas la provocation .Ne promettez pas la vengeance. .Ne verbalisez pas quand l'infraction n'est pas nettement caractérisée.
------------------------------------	--

—>NE COMMETTEZ PAS LES INFRACTIONS SUIVANTS:  
 .Violation du domicile d'un particulier  
 .Violation illégitime--

delit. Violation du domicile d'un particulier.	
Définition	Fait pour un commandant ou un agent de la force publique agissant en la dite qualité de s'introduire dans le domicile d'un particulier contre le gré de celui-ci hors les cas prévus par la loi et sans les formalités qu'elle a prescrites.
Eléments constitutifs particuliers. Il faut:	1. Qu'il y ait introduction dans le domicile d'autrui par un commandant ou un agent de la force publique. 2. Que cette introduction s'effectue contre le gré de l'habitat. 3. Que le Commandant ou Agent de la F.P. agisse en la qualité hors les cas prévu par la loi et sans les formalités qu'elle a prescrites. 4. Que l'auteur ait agi connaissant l'irrégularité de ses agissements.
Documents auxquels vous référer.	Code Pénal du pays.

PARTICULARITES.

.Par domicile, il faut entendre toute demeure permanente ou temporaire y compris les dépendances qui en constituent le prolongement.

Protégées toutes les personnes résidant sur le territoire Rwandais.

-L'infraction est constituée:

si l'auteur a passé outre à l'opposition verbale ou matérielle de l'occupant

si l'introduction est effectuée en l'absence de l'occupant. Vous vous introduire dans un domicile privé même contre le gré des occupants.

.En cas d'appel de secours venant de l'extérieur

secours dans une habitation où il y a lieu de présumer qu'une personne est en Péril.